 OTOMOTIV SANAYİİ DERNEĞİ AUTOMOTIVE MANUFACTURERS ASSOCIATION	OSD Özet Rapor	
	Eylül 2024	

ÖZET DEĞERLENDİRME – 2024/2023

		Ağustos			Ocak - Ağustos		
		2023	2024	(%)	2023	2024	(%)
Üretim	Toplam	73.021	53.502	-26,7	943.621	877.152	-7,0
	Otomobil	49.300	29.398	-40,4	599.915	571.575	-4,7
Pazar	Toplam	93.409	93.792	0,4	793.728	792.256	-0,2
	Otomobil	69.131	69.288	0,2	587.919	605.639	3,0
İhracat	Toplam	69.947	57.856	-17,3	656.746	639.721	-2,6
	Otomobil	50.261	31.522	-37,3	425.930	411.905	-3,3
İhracat (\$)	Toplam	2.794.476.918	2.651.436.862	-5,1	23.251.518.455	23.300.818.423	0,2
	Otomobil	932.907.865	630.733.884	-32,4	7.145.548.079	6.805.410.375	-4,8
İhracat (€)	Toplam	2.561.165.976	2.428.722.966	-5,2	21.428.275.516	21.383.205.636	-0,2
	Otomobil	854.519.782	577.753.855	-32,4	6.581.596.473	6.244.227.569	-5,1

2024 yılı Ocak-Ağustos döneminde toplam otomotiv üretimi bir önceki yılın aynı dönemine göre **yüzde 7**, otomobil üretimi ise **yüzde 5** oranında azaldı. Bu dönemde, toplam üretim 877 bin 152 adet, otomobil üretimi ise 571 bin 575 adet düzeyinde gerçekleşti.

2024 yılı Ocak-Ağustos döneminde toplam pazar geçen yılın aynı dönemine göre paralel seviyede, 792 bin 256 adet düzeyinde gerçekleşti. Bu dönemde otomobil pazarı ise **yüzde 3** oranında arttı ve 605 bin 639 adet olarak gerçekleşti.

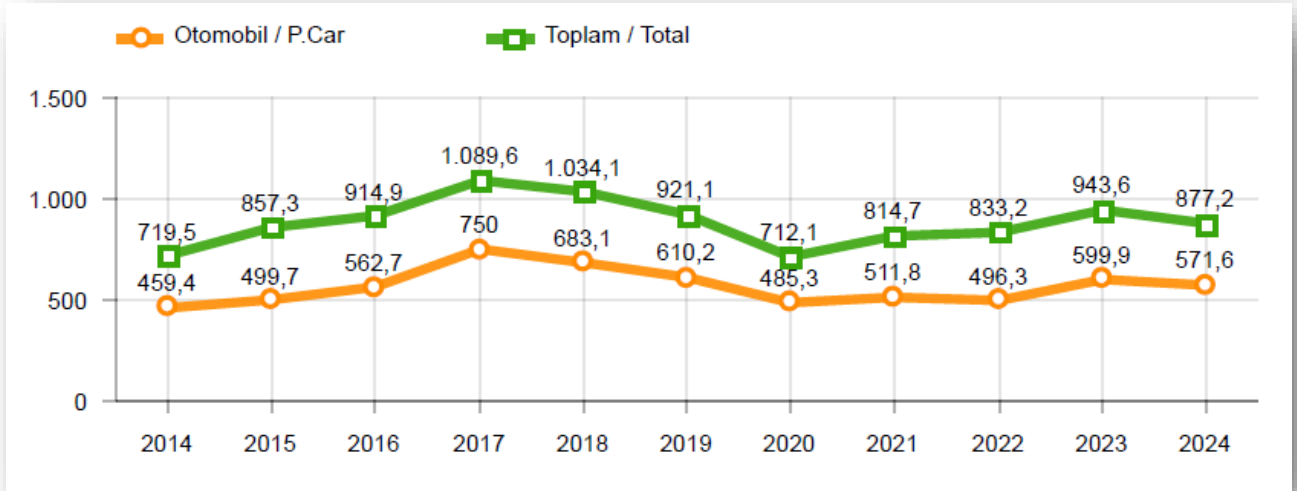
Ticari araç grubunda, 2024 yılı Ocak-Ağustos döneminde üretim **yüzde 11**, hafif ticari araç grubu **yüzde 10**, ağır ticari araç grubu **yüzde 21** azalmıştır. Ocak-Ağustos dönemine göre ticari araç pazarı **yüzde 9**, hafif ticari araç pazarı **yüzde 10**, ağır ticari araç pazarı **yüzde 9** azaldı.

2024 yılı Ocak-Ağustos döneminde bir önceki yılın aynı dönemine göre, toplam otomotiv ihracatı adet bazında **yüzde 3** oranında, otomobil ihracatı da **yüzde 3** oranında azaldı. Bu dönemde, toplam otomotiv ihracatı 639 bin 721 adet, otomobil ihracatı ise 411 bin 905 adet düzeyinde gerçekleşti.

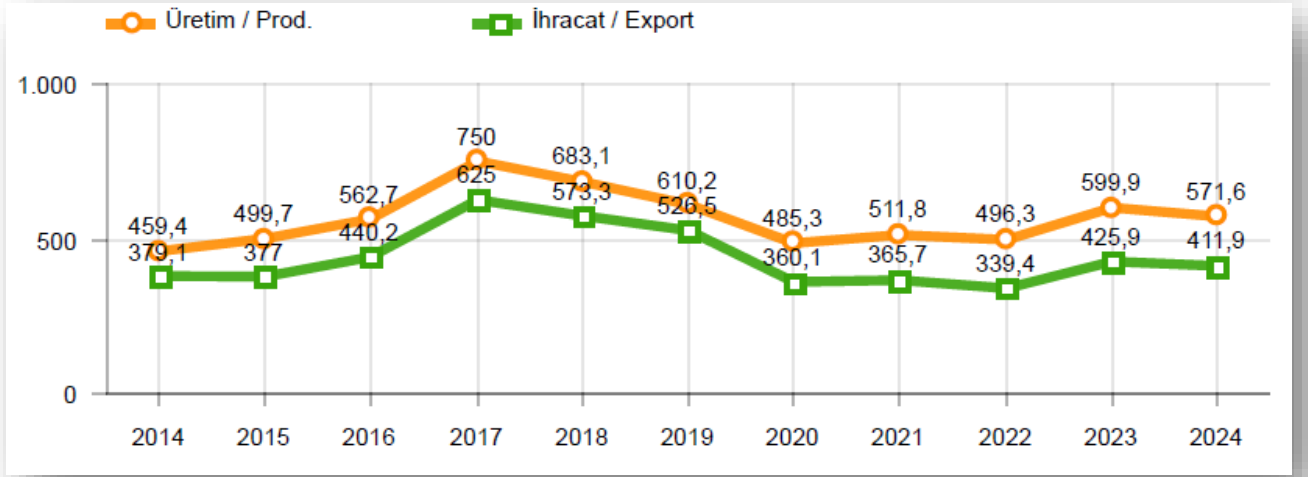
2024 yılı Ocak-Ağustos döneminde bir önceki yılın aynı dönemine göre, toplam otomotiv ihracatı Dolar bazında ve Euro bazında paralel seviyede gerçekleşti. Bu dönemde toplam otomotiv ihracatı **23,3 Milyar \$** olarak gerçekleşirken, otomobil ihracatı **yüzde 5** azalarak 6,8 Milyar \$ seviyesinde gerçekleşti. Euro bazında otomobil ihracatı ise **yüzde 5** azalarak 6,2 Milyar € seviyesinde gerçekleşti.

OTOMOTİV SANAYİİ 2024 YILI AĞUSTOS AYI SONUÇLARI**ÜRETİM**

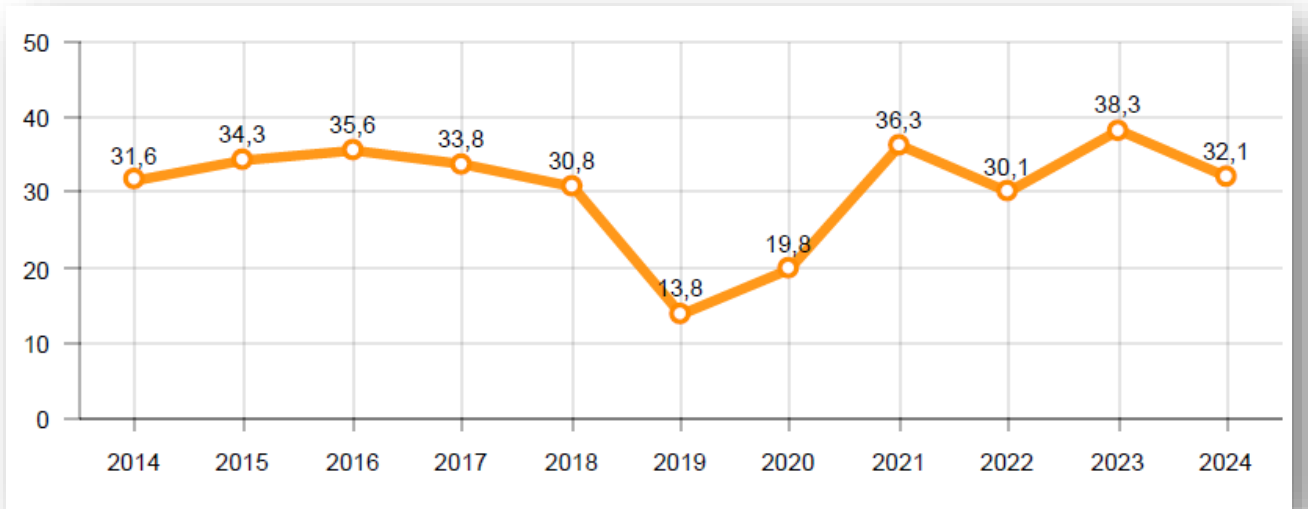
- 2024 yılı Ocak-Ağustos döneminde, önceki yılın aynı dönemine göre **yüzde 7** oranında azalarak toplam 877 bin 152 adet taşıt aracı üretildi.

2014-2024 Toplam ve Otomobil Üretim Gelişimi (Ocak-Ağustos) (x1000)

- 2024 yılı Ocak-Ağustos döneminde traktör üretimi ile birlikte toplam üretim 909 bin 292 adet olarak gerçekleşti.
- 2023 yılına göre, yük ve yolcu taşıyan ticari araçlar üretimi, 2024 yılı Ocak-Ağustos döneminde **yüzde 11** seviyesinde azalırken, ürün grubu bazında üretim:
 - Otobüste **yüzde 2,**
 - Midibüste **yüzde 6** oranlarında artarken,
 - Kamyonunda **yüzde 28,**
 - Kamyonette **yüzde 10**
 - Minibüste **yüzde 8** oranında azaldı.
- 2024 yılı Ocak-Ağustos döneminde otomobil üretimi, 2023 yılı Ocak-Ağustos dönemine göre **yüzde 5** seviyesinde azalarak 5710 bin 575 adet oldu.

2014-2024 Otomobil Üretim ve İhracat Gelişimi (Ocak-Ağustos) (x1000)

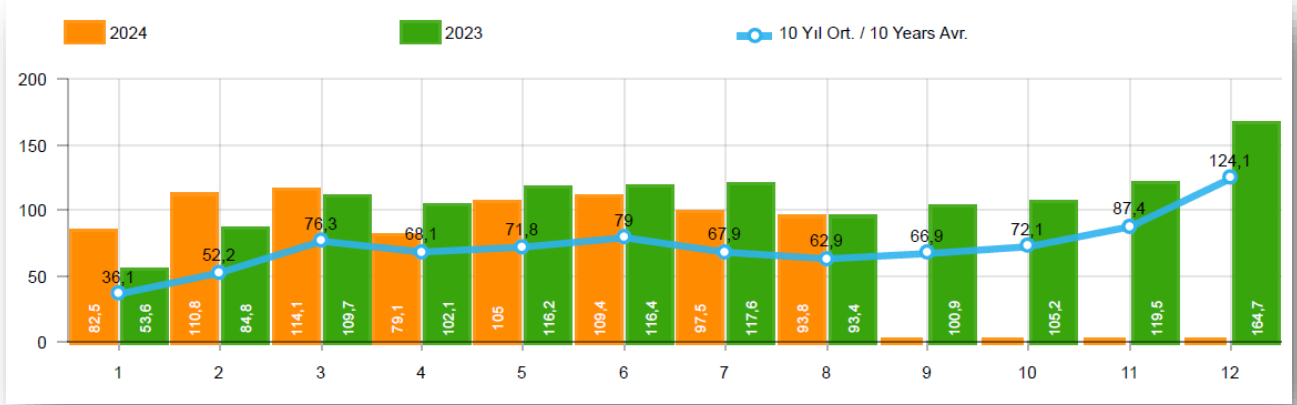
- 2024 yılı Ocak-Ağustos döneminde traktör üretimi **yüzde 16** oranında azalarak 32 bin 140 adet oldu.

2014-2024 Traktör Üretim Gelişimi (Ocak-Ağustos) (x1000)

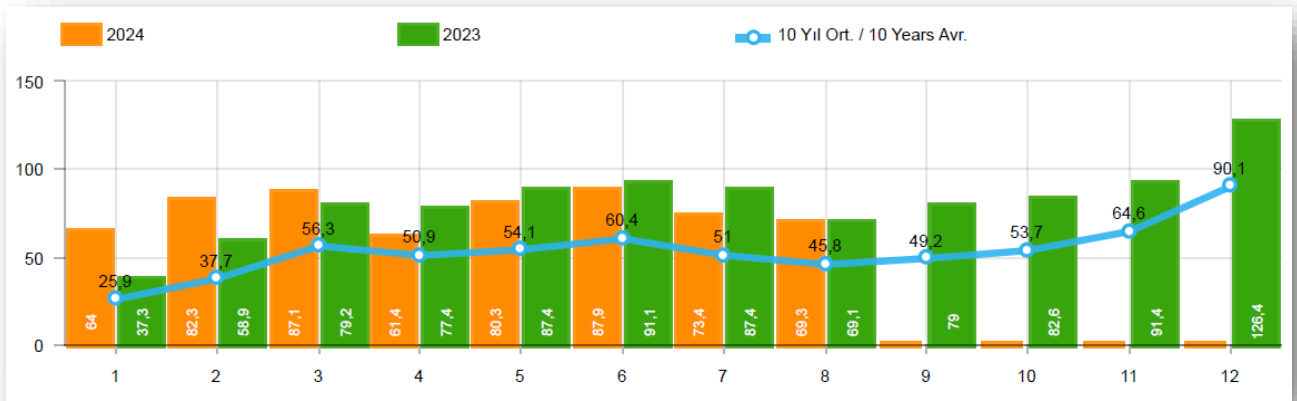
Ocak-Ağustos döneminde kapasite kullanım oranları, hafif araçlarda (otomobil + hafif ticari araçlar) **yüzde 68**, kamyon grubunda **yüzde 73**, otobüs-midibüs grubunda **yüzde 52** ve traktörde **yüzde 64** olarak gerçekleşti. Ocak-Ağustos döneminde Otomotiv Sanayiinin toplam kapasite kullanım oranı **yüzde 68** oldu.

PAZAR

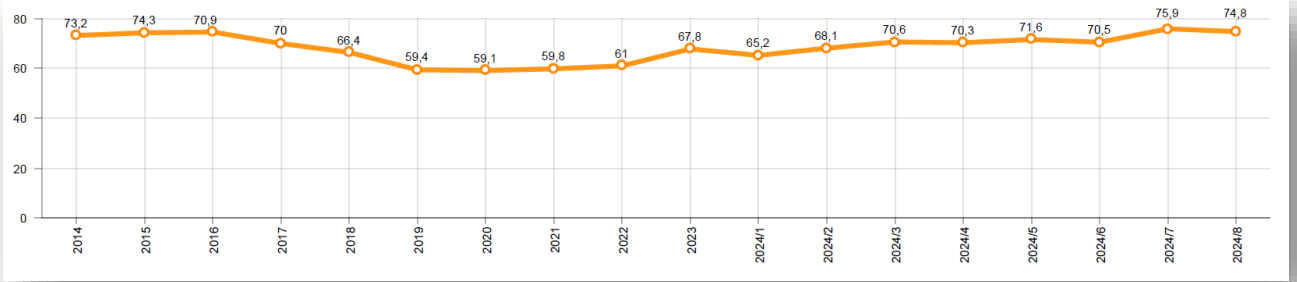
- 2024 yılı Ocak-Ağustos döneminde toplam satışlar 2023 yılının aynı dönemine göre **paralel seviyede** gerçekleşerek 792 bin 256 adet oldu.

10 Yıllık Ortalama ve 2024/2023 Toplam Satışlar (Ocak-Ağustos) (x1000)

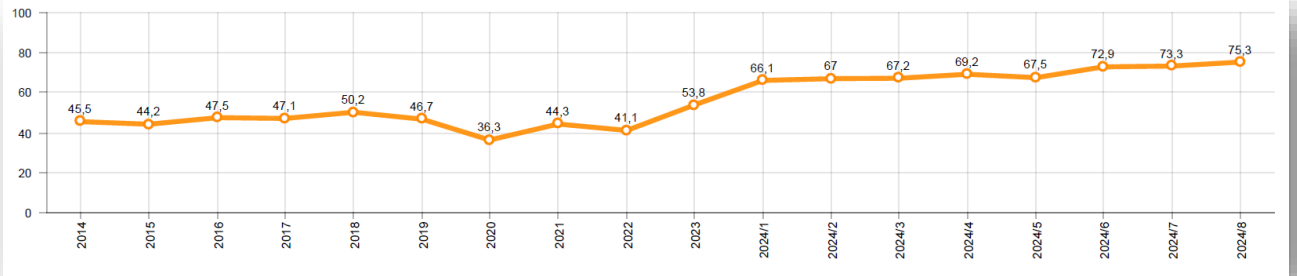
- 2024 yılı Ocak-Ağustos döneminde otomobil satışları, 2023 yılının aynı dönemine göre **yüzde 3** oranında arttı ve 605 bin 639 adet oldu.

10 Yıllık Ortalama ve 2024/2023 Otomobil Satışları (Ocak-Ağustos) (x1000)

- 2024 yılı Ocak-Ağustos döneminde otomobil pazarında ithalatın payı **yüzde 71** olarak gerçekleşti.
 - 2024 yılı Ocak-Ağustos döneminde geçen yılın aynı dönemine göre toplam otomobil satışları **yüzde 3**, ithal otomobil satışları **yüzde 6** artarken yerli otomobil satışları **yüzde 4** oranında azaldı.

Otomobil Pazarında İthalatın Pazar Payı (%)

- 2024 yılı Ocak-Ağustos döneminde **hafif ticari araç (minibüs + kamyonet)** pazarında ithalatın payı **yüzde 70** olarak gerçekleşti.
 - 2024 yılı Ocak-Ağustos döneminde geçen yılın aynı dönemine göre toplam hafif ticari araç satışları **yüzde 9** azalırken yerli hafif ticari araç **yüzde 45** azalırken ithal hafif ticari araç satışları **yüzde 25 oranında** arttı.

Hafif Ticari Araç Pazarında İthalatın Pazar Payı (%)

- 2024 yılı Ocak-Ağustos döneminde; bir önceki yılın aynı dönemine göre **ağır ticari araç pazarı yüzde 9** azalarak 30 bin 99 adet, **kamyon pazarı yüzde 10** azalarak 27 bin 47 adet, **otobüs pazarı yüzde 6** oranında azalarak bin 274 adet düzeyinde ve **midibüs pazarı yüzde 4** oranında artarak bin 778 adet düzeyinde gerçekleşti.

- Son 10 yıllık ortalamalara göre 2024 yılı Ocak-Ağustos döneminde toplam pazar **yüzde 54** otomobil pazarı **yüzde 59**, hafif ticari araç pazarı **yüzde 41** ve ağır ticari araç pazarı **yüzde 44** seviyesinde arttı.

Pazar	10 Yıllık Ortalama (x1000)	2024 (x1000)	Değişim %
Toplam	514,3	792,3	54
Otomobil	382,2	605,6	59
HTA	111,2	156,5	41
ATA	20,9	30,1	44

Not: Yapılan kapsamlı veri analizi çerçevesinde, veri tabanımızdaki son 10 yıllık Ağır Ticari Araç Pazarı verileri Aralık 2018 itibariyle revize edilmiştir.

İHRACAT

- 2024 yılı Ocak-Ağustos döneminde 411 bin 905 adedi otomobil olmak üzere, toplam üretimin yüzde 73'ünü oluşturan 639 bin 721 adet taşıt ihraç edildi. 2024 yılı Ocak-Ağustos döneminde gerçekleşen taşıt aracı ihracatı, 2023 yılı aynı dönemine göre **yüzde 3** azaldı.
- Bu dönemde otomobil ihracatı bir önceki yılın aynı dönemine göre **yüzde 3**, ticari araç ihracatı ise **yüzde 1** oranında azaldı. Traktör ihracatı ise 2023 yılını aynı dönemine göre **yüzde 22** azalarak 10 bin 2502 adet olarak gerçekleşti.

Taşıt Araçları İhracatı (Adet)

SEKTÖR / SECTOR	2022	2023	1/8-2023	1/8-2024	2024/2023 %
OTOMOBİL / Pass.Car	571.218	663.090	425.930	411.905	-3,3
OTOMOBİL TOPLAM / Pass. Car Total	571.218	663.090	425.930	411.905	-3,3
KAMYON / Truck	20.123	21.566	13.350	7.181	-46,2
KAMYONET / Pick Up	335.148	291.052	184.512	183.465	-0,6
OTOBÜS / Bus	6.579	9.447	5.585	5.609	0,4
MINİBÜS / Minibus	36.016	31.421	26.360	30.274	14,8
MİDİBÜS / Midibus	1.040	1.671	1.009	1.287	27,6
TİCARİ ARAÇLAR TOPLAM / Commercial Vehicle Total	398.906	355.157	230.816	227.816	-1,3
TAŞIT ARAÇLARI TOPLAM / Motor Vehicles Total	970.124	1.018.247	656.746	639.721	-2,6
TRAKTÖR / F.Tractor	18.154	16.752	13.088	10.250	-21,7
TRAKTÖR TOPLAM / F.Tractor Total	18.154	16.752	13.088	10.250	-21,7
GENEL TOPLAM / GRAND TOTAL	988.278	1.034.999	669.834	649.971	-3,0

- Uludağ İhracatçı Birlikleri (UİB) verilerine göre, 2024 yılı Ocak-Ağustos döneminde toplam otomotiv ihracatı, 2023 yılına göre **paralel seviyede** gerçekleşerek 23,3 milyar \$ oldu. Euro bazında da geçen yıla **paralel olarak** 21,4 milyar € olarak gerçekleşti.
- Bu dönemde, dolar bazında ana sanayi ihracatı **yüzde 2** oranında azalırken, tedarik sanayi ihracatı da **yüzde 3** oranında arttı.

Otomotiv Ana ve Tedarik Sanayi İhracatı (ABD \$)

Sektör / Sector	2022	2023	OCAK - AĞUSTOS / January - August 2023	OCAK - AĞUSTOS / January - August 2024	2024 / 2023 %
Toplam Yan Sanayi / Total Component Industry	12.826.712.028,21	14.085.757.341,4	9.381.876.769,5	9.657.135.014,77	2,9
İç ve Dış Lastik / Tyres	1.766.728.479,75	1.724.883.653,44	1.202.144.308,05	1.082.932.415,82	-9,9
Emniyet Camı / Safety Glasses	234.400.901,69	263.108.396,94	176.174.390,11	183.375.654,13	4,1
Motor / Engine	233.029.231,53	253.590.231,89	165.532.556,87	205.640.524,47	24,2
Akümülatör / Batteries	547.705.920,77	482.673.727,33	300.707.789,77	358.592.836,02	19,2
Diğer Aksam ve Parça / Spare Parts&Components	10.044.847.494,47	11.361.501.331,8	7.537.317.724,7	7.826.593.584,33	3,8
Toplam Ana Sanayi / Total Vehicle Industry	18.672.498.545,28	21.611.804.375,57	13.869.641.685,34	13.643.683.408,37	-1,6
Otobüs / Bus	1.199.777.172,44	1.786.354.748,27	1.040.080.627,82	1.259.258.867,71	21,1
Midibüs-Minibüs / Midibus-Minibus	162.966.486,11	343.838.660,91	189.396.405,26	295.586.609,32	56,1
Otomobil / P.Cars	9.069.545.936,14	10.934.400.136,75	7.145.548.078,57	6.805.410.375,35	-4,8
Kamyon-Kamyonet / Truck-Pick Up&Van	5.633.409.584,55	5.647.667.250,84	3.631.369.674,04	4.023.742.498,29	10,8
Römork ve Yarı Römork / Trailer-Semi Trailer	762.960.672,12	778.263.797,44	500.858.274,11	450.421.424,44	-10,1
Çekici / Tractor	1.266.205.170,15	1.527.261.816,27	957.701.169,76	439.742.977,84	-54,1
Tarım Traktörü / Farm Tractor	577.633.523,77	594.017.965,09	404.687.455,78	369.520.655,42	-8,7
Toplam / Total	31.499.210.573,49	35.697.561.716,97	23.251.518.454,84	23.300.818.423,14	0,2

Kaynak: Uludağ İhracatçı Birlikleri. ÜİB tarafından OSD için özel olarak analiz edilen Otomotiv İhracatı kapsamında; ÜİB Türkiye Geneli Otomotiv Endüstrisi sınıflandırmasına kıyasla "Römork ve Yarı Römork", "Tarım Traktörü" verileri dahil edilmekte; "Kullanılmış Araçlar", "İki Tekerlekli Taşıtlar", "Demiryolu Taşıtları" hariç tutulmaktadır.

- Türkiye İhracatçıları Meclisi verilerine göre, toplam otomotiv sanayi ihracatı (ihracatçı birlikleri kaydından muaf ihracat ile antrepo ve serbest bölgeler farkı hariç), 2024 yılının ilk sekiz ayında yüzde 16 pay ile sektörel ihracat sıralamasında birinci sırada yer aldı.

SEKTÖRLER	SEKTÖREL BAZDA İHRACAT RAKAMLARI -1.000 \$											
	1 - 31 AĞUSTOS				1 OCAK - 31 AĞUSTOS				SON 12 AYLIK			
	2023	2024	Değişim (24/23)	Pay(24) (%)	2023	2024	Değişim (24/23)	Pay(24) (%)	2022 - 2023	2023 - 2024	Değişim (24/23)	Pay(24) (%)
Otomotiv Endüstrisi	2.725.256	2.715.363	-0,4	14,3	22.756.148	23.530.678	3,4	16,0	34.168.571	35.764.956	4,7	15,9
Kimyevi Maddeler ve Mamulleri	2.659.797	2.579.011	-3,0	13,6	19.486.709	20.988.665	7,7	14,3	30.334.771	31.996.020	5,5	14,2
Hazırlanmış ve Konfeksiyon	1.668.106	1.672.050	0,2	8,8	13.202.779	12.027.708	-8,9	8,2	20.158.760	18.068.217	-10,4	8,0
Çelik	1.338.792	1.411.877	5,5	7,5	9.661.954	10.754.122	11,3	7,3	15.458.289	15.951.530	3,2	7,1
Elektrik ve Elektronik	1.397.591	1.479.819	5,9	7,8	10.580.326	10.730.295	1,4	7,3	16.132.037	16.351.345	1,4	7,3
Demir ve Demir Dışı Metaller	1.064.599	1.080.820	1,5	5,7	8.555.621	8.245.899	-3,6	5,6	13.014.610	12.155.632	-6,6	5,4
Hububat, Bakliyat, Yağlı Tohumlar ve Mamulleri	1.112.479	977.748	-12,1	5,2	7.695.715	7.766.784	0,9	5,3	11.939.089	12.395.124	3,8	5,5
Makine ve Aksamları	971.945	978.476	0,7	5,2	7.321.941	7.363.306	0,6	5,0	11.154.924	11.370.306	1,9	5,1
Tekstil ve Hammaddeleri	781.198	799.686	2,4	4,2	6.277.502	6.216.164	-1,0	4,2	9.681.664	9.490.098	-2,0	4,2
Mobilya, Kağıt ve Orman Ürünleri	677.183	666.177	-1,6	3,5	5.261.282	5.168.790	-1,8	3,5	8.241.141	7.885.806	-4,3	3,5
GENEL İHRACAT TOPLAMI	21.556.273	22.062.847	2,4	100,0	164.452.722	170.800.715	3,9	100,0	253.120.068	261.975.422	3,5	100,0

Kaynak: TİM – Sektörel ihracat sıralaması ilk 10 sektör